


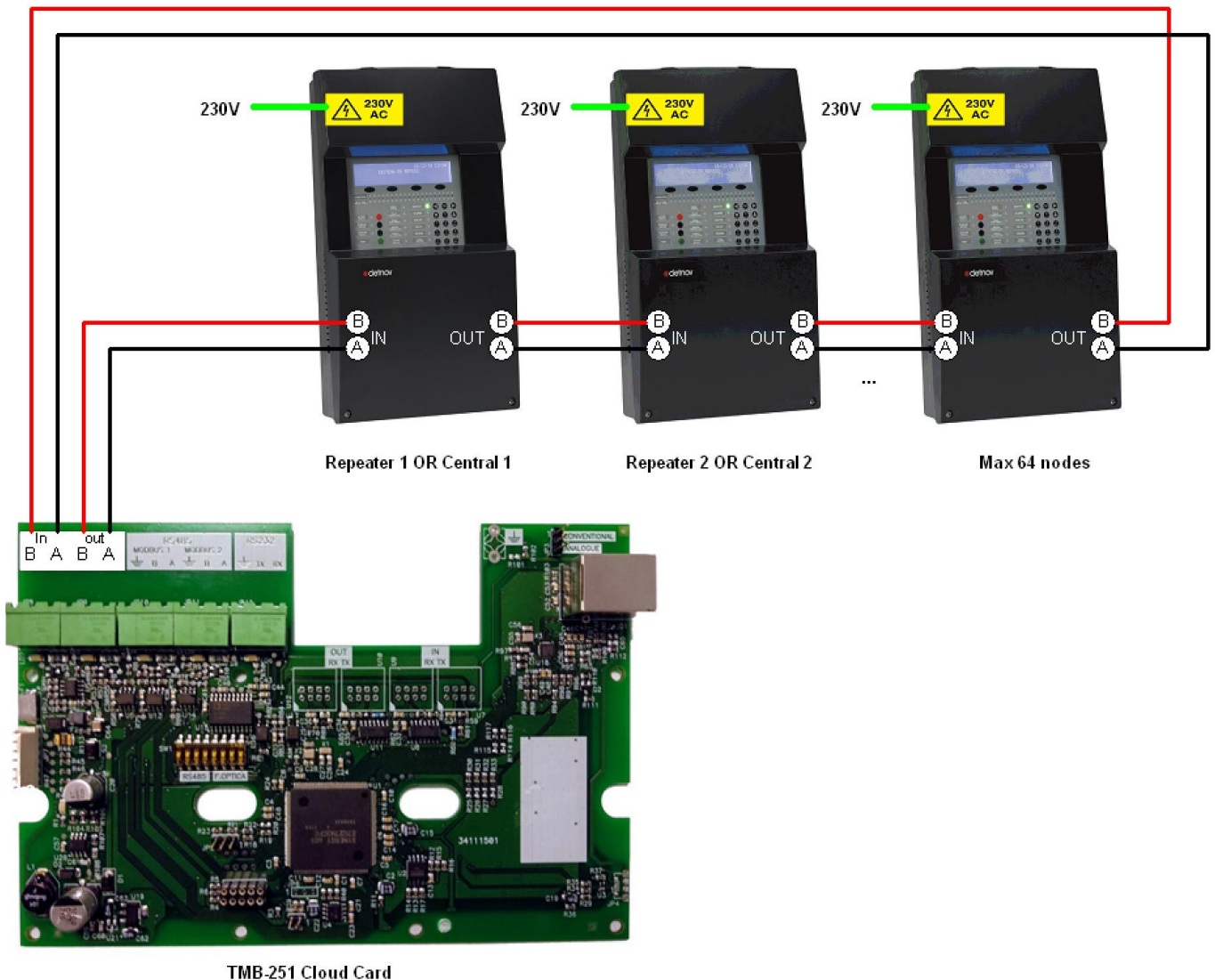
Detnov 150 reeks

Centrales koppelen / Herhaalborden aansluiten

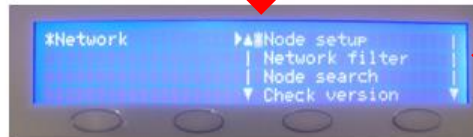
1 Montage interfacekaart



2 Aansluiting



3 Configuratie

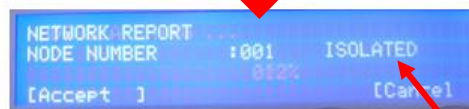



Voor de "slaves"



Geef elk toestel in het netwerk steeds een uniek adres !

Voor de "Master"



Hier kun je direct zien of alles gelukt is.

-> **"Isolated"** wil zeggen dat hij geen extra centrales terugvindt. In dat geval moet je ofwel de slaves nog programmeren, ofwel is er iets verkeerd in de bekabeling (zoals massa's niet aangesloten)

-> **"Loop"** : verifieer of het aantal nodes klopt, maar alles lijkt hier goed te zijn.